



УПРАВЛЕНИЕ ФЕДЕРАЛЬНОЙ СЛУЖБЫ  
ГОСУДАРСТВЕННОЙ СТАТИСТИКИ  
ПО Г. МОСКВЕ И МОСКОВСКОЙ ОБЛАСТИ

# Предоставление гражданам субсидий на оплату жилого помещения и коммунальных услуг в г. Москве



январь-июнь 2023 года



# Предоставление гражданам субсидий на оплату жилого помещения и коммунальных услуг

январь-июнь 2023 года

- 01** Число семей, получавших субсидии на оплату жилого помещения и коммунальных услуг
- 02** Сумма субсидий, начисленная населению на оплату жилого помещения и коммунальных услуг
- 03** Среднемесячный размер начисленных субсидий на семью



# ЧИСЛО СЕМЕЙ, ПОЛУЧАВШИХ СУБСИДИИ

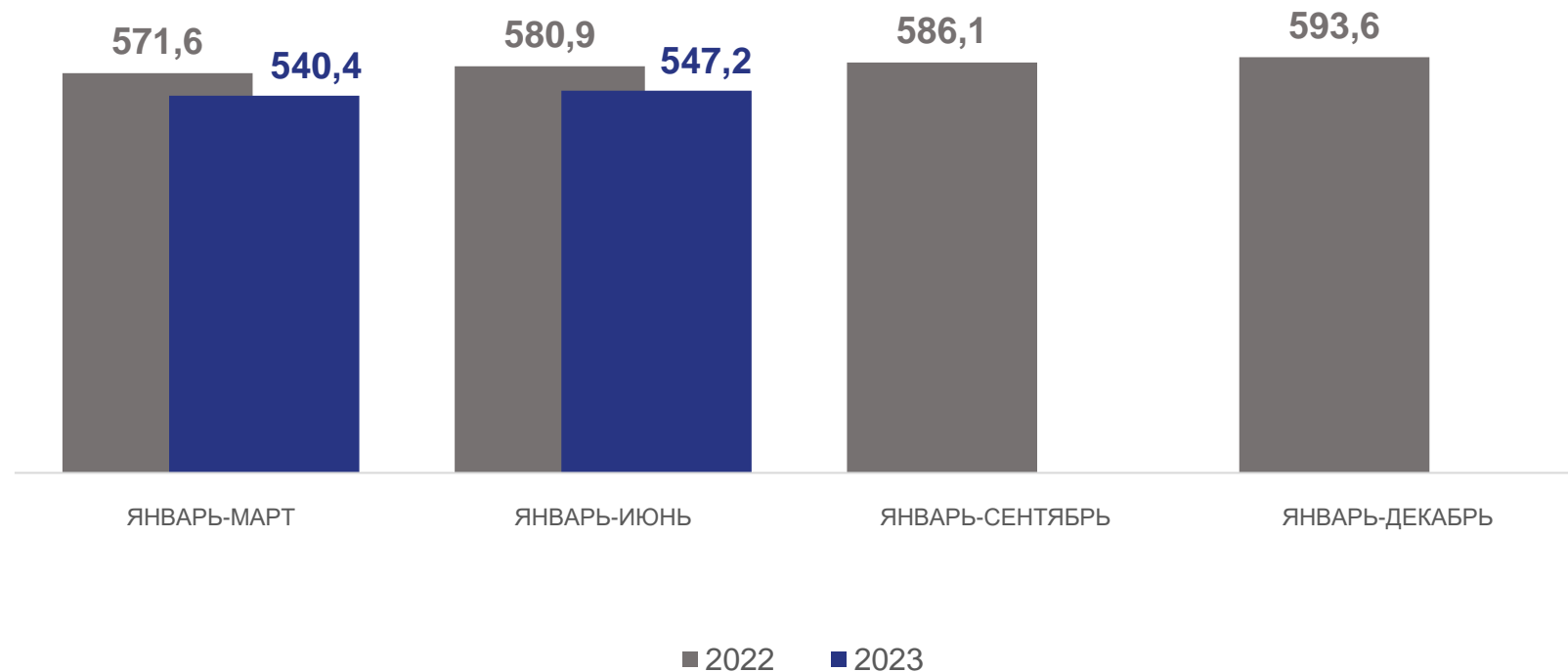
на оплату жилого помещения и коммунальных услуг за отчетный период, тысяч единиц

январь-июнь 2023 г.

**Число семей,**  
получавших субсидии на оплату  
жилого помещения и коммунальных услуг

**547,2**

тыс. единиц



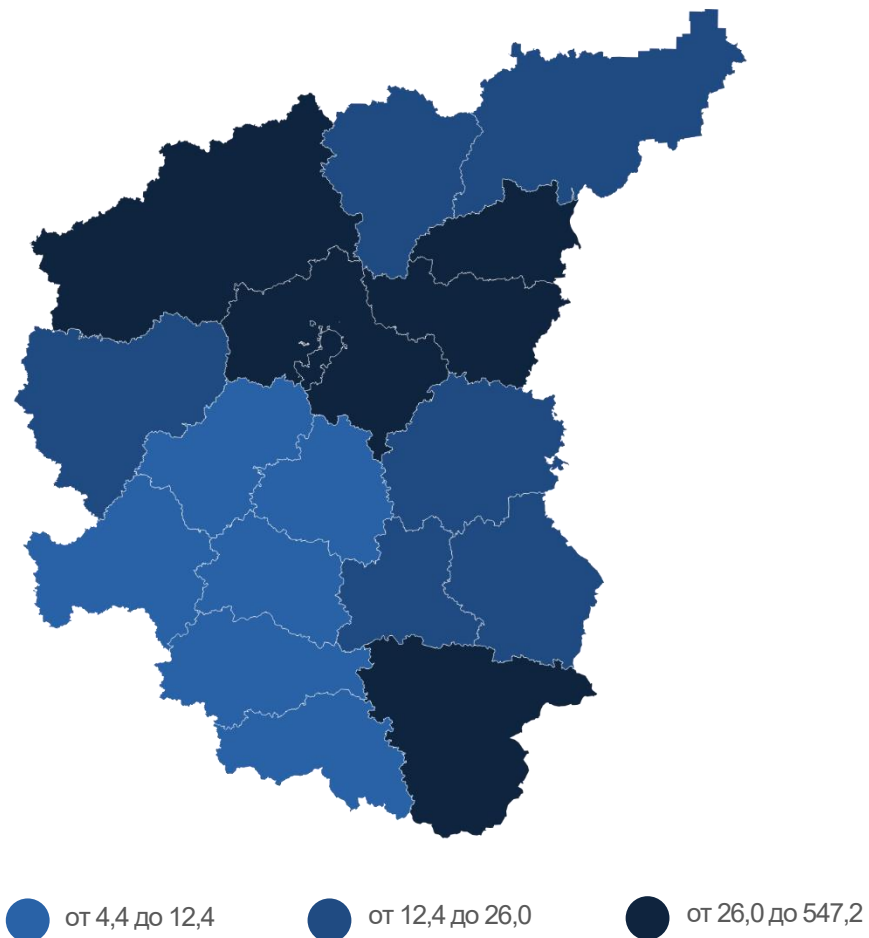
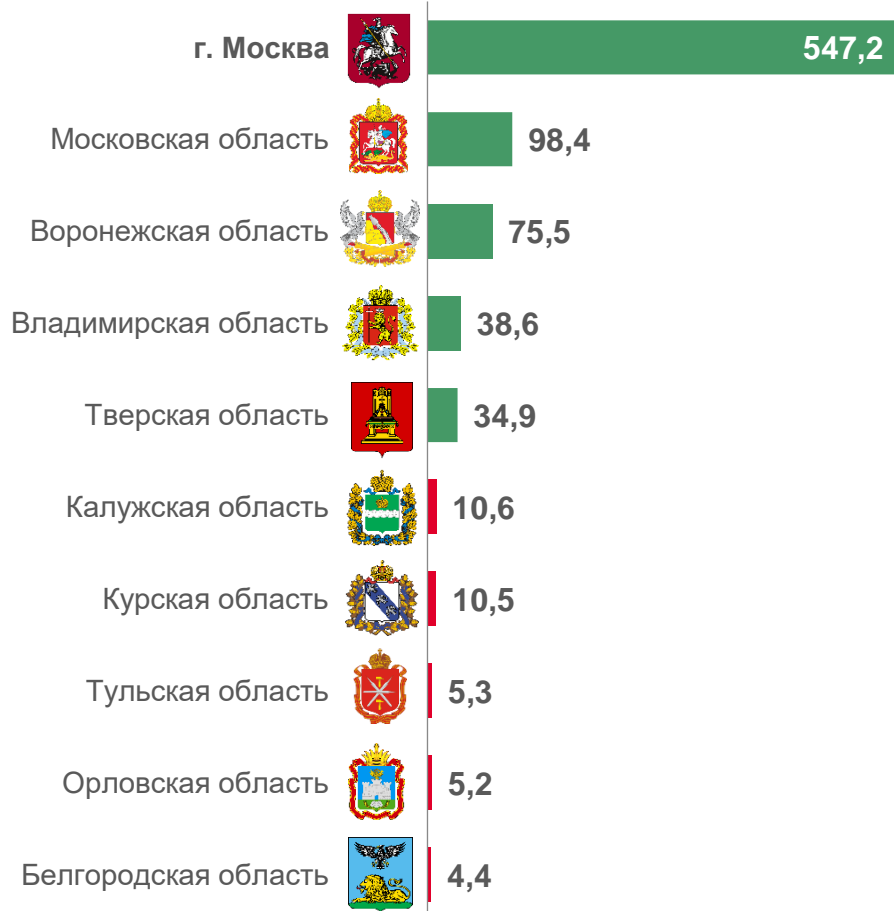


# ЧИСЛО СЕМЕЙ, ПОЛУЧАВШИХ СУБСИДИИ

на оплату жилого помещения и коммунальных услуг, в январе-июне 2023 г., тысяч единиц

## Регионы ЦФО

с наибольшими и наименьшими значениями





# ЧИСЛО СЕМЕЙ, ПОЛУЧАВШИХ СУБСИДИИ

на оплату жилого помещения и коммунальных услуг за отчетный период

январь-июнь 2023 г.

В % к соответствующему периоду прошлого года

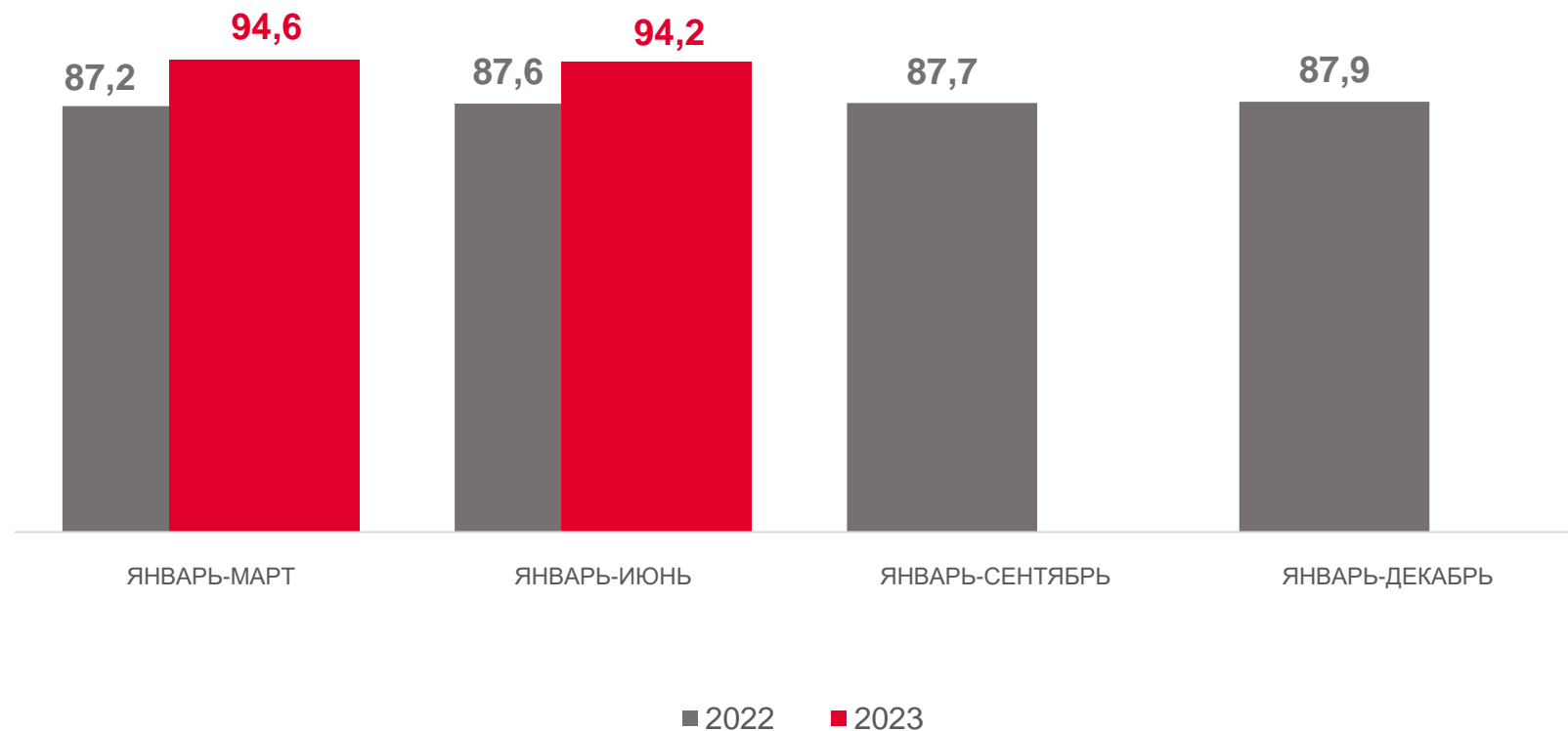
**Число семей,**  
получавших субсидии на оплату  
жилого помещения и коммунальных услуг

**547,2**

тыс. единиц

**изменение**  
к январю-июню 2022 г.

**-5,8%**





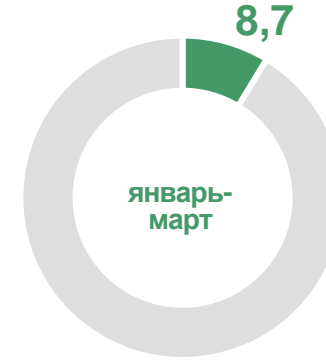
# ЧИСЛО СЕМЕЙ, ПОЛУЧАВШИХ СУБСИДИИ

на оплату жилого помещения и коммунальных услуг в количестве семей, проживающих в г. Москве, в %

## 2022



## 2023





# СУММА СУБСИДИЙ, НАЧИСЛЕННАЯ НАСЕЛЕНИЮ

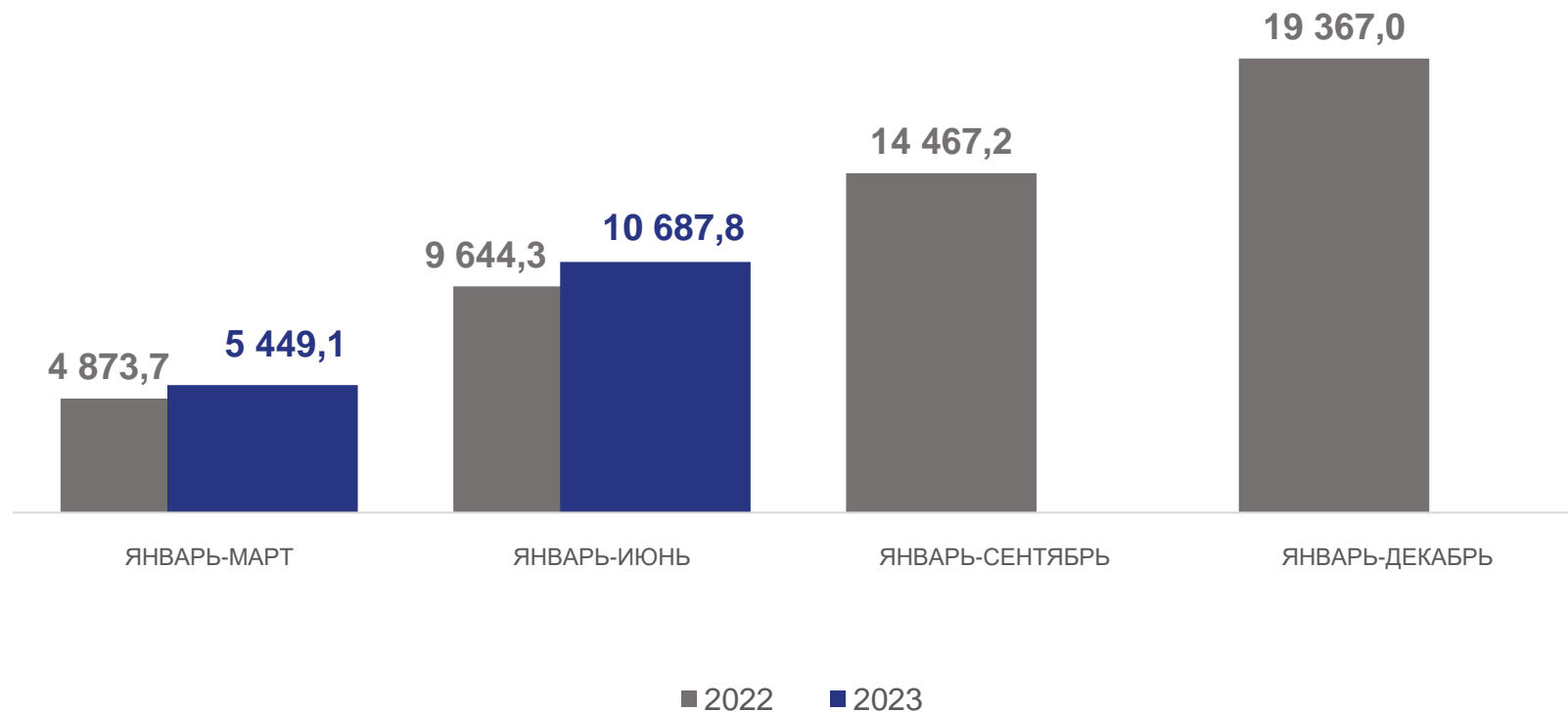
на оплату жилого помещения и коммунальных услуг, млн рублей

январь-июнь 2023 г.

**Сумма субсидий,**  
начисленная населению на оплату жилого  
помещения и коммунальных услуг

**10 687,8**

млн рублей



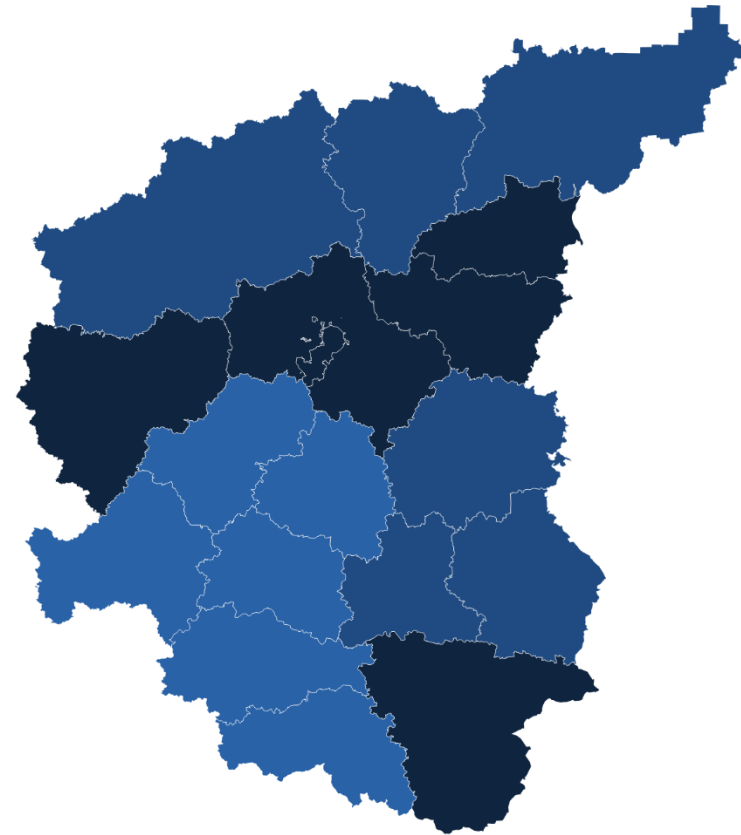
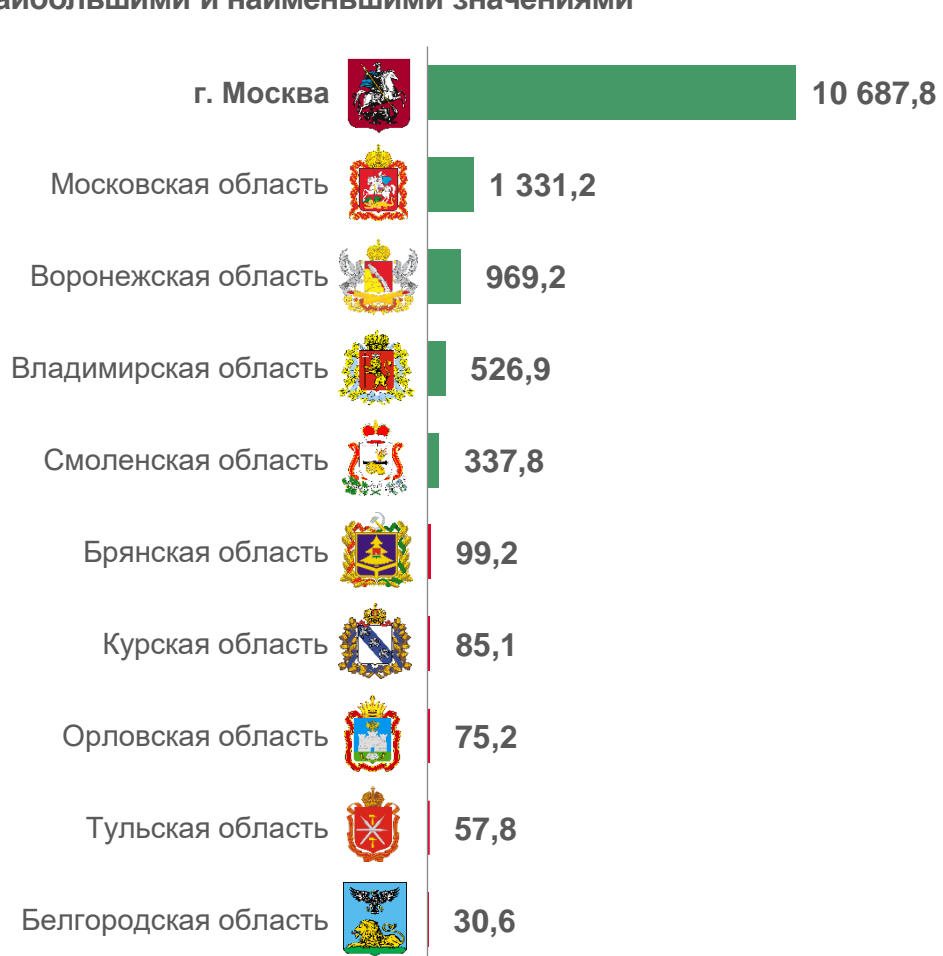


# СУММА СУБСИДИЙ, НАЧИСЛЕННАЯ НАСЕЛЕНИЮ

на оплату жилого помещения и коммунальных услуг в январе-июне 2023 г., млн рублей

## Регионы ЦФО

с наибольшими и наименьшими значениями



от 30,6 до 131,3

от 131,3 до 292,2

от 292,2 до 10 687,8







# СУММА СУБСИДИЙ, НАЧИСЛЕННАЯ НАСЕЛЕНИЮ

на оплату жилого помещения и коммунальных услуг

январь-июнь 2023 г.

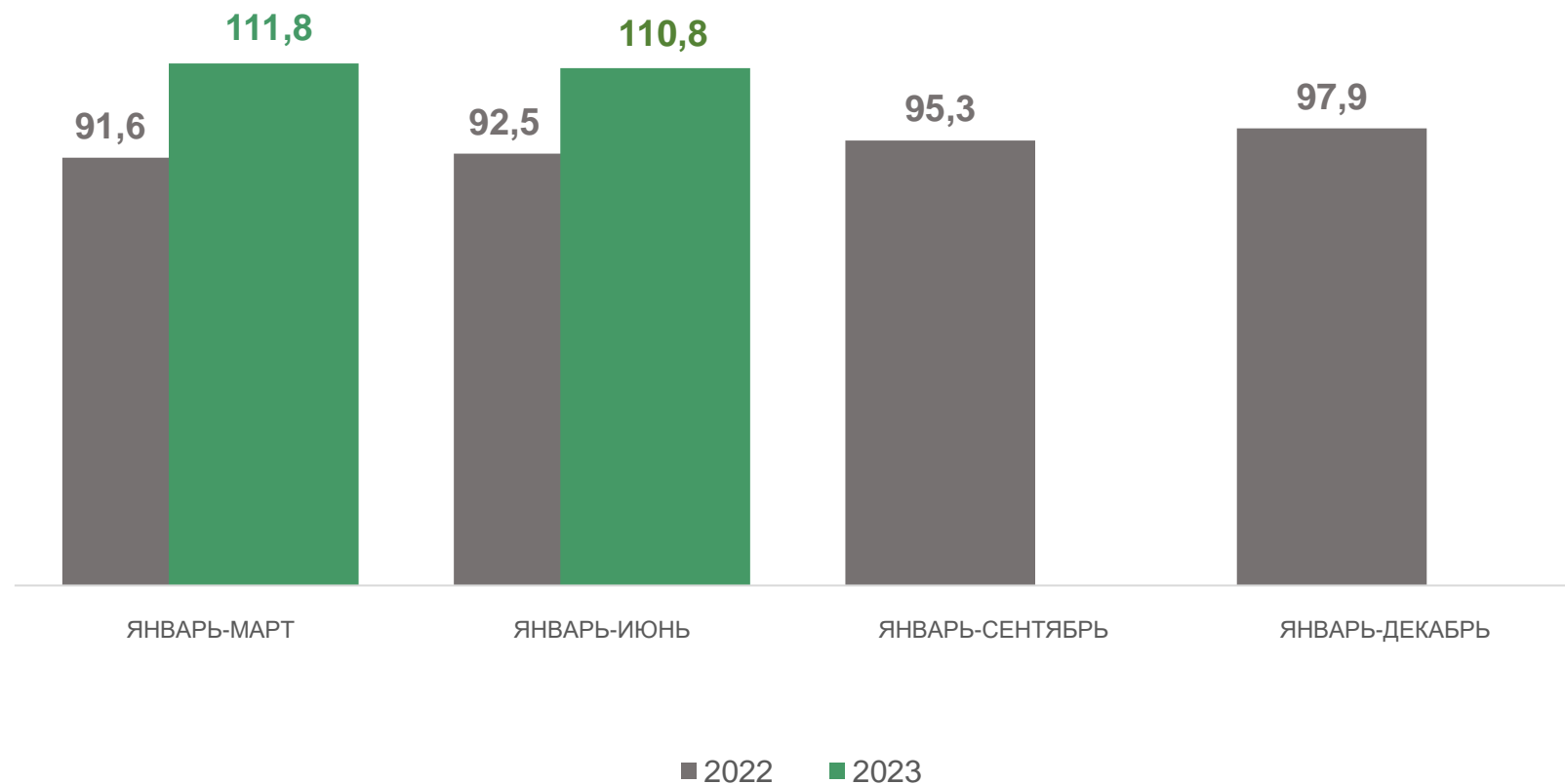
В % к соответствующему периоду прошлого года

**Сумма субсидий,**  
начисленная населению на оплату жилого  
помещения и коммунальных услуг

**10 687,8**  
млн рублей

**изменение**  
к январю-июню 2022 г.

**+10,8%**





# СРЕДНЕМЕСЯЧНЫЙ РАЗМЕР

начисленных субсидий на семью, рублей

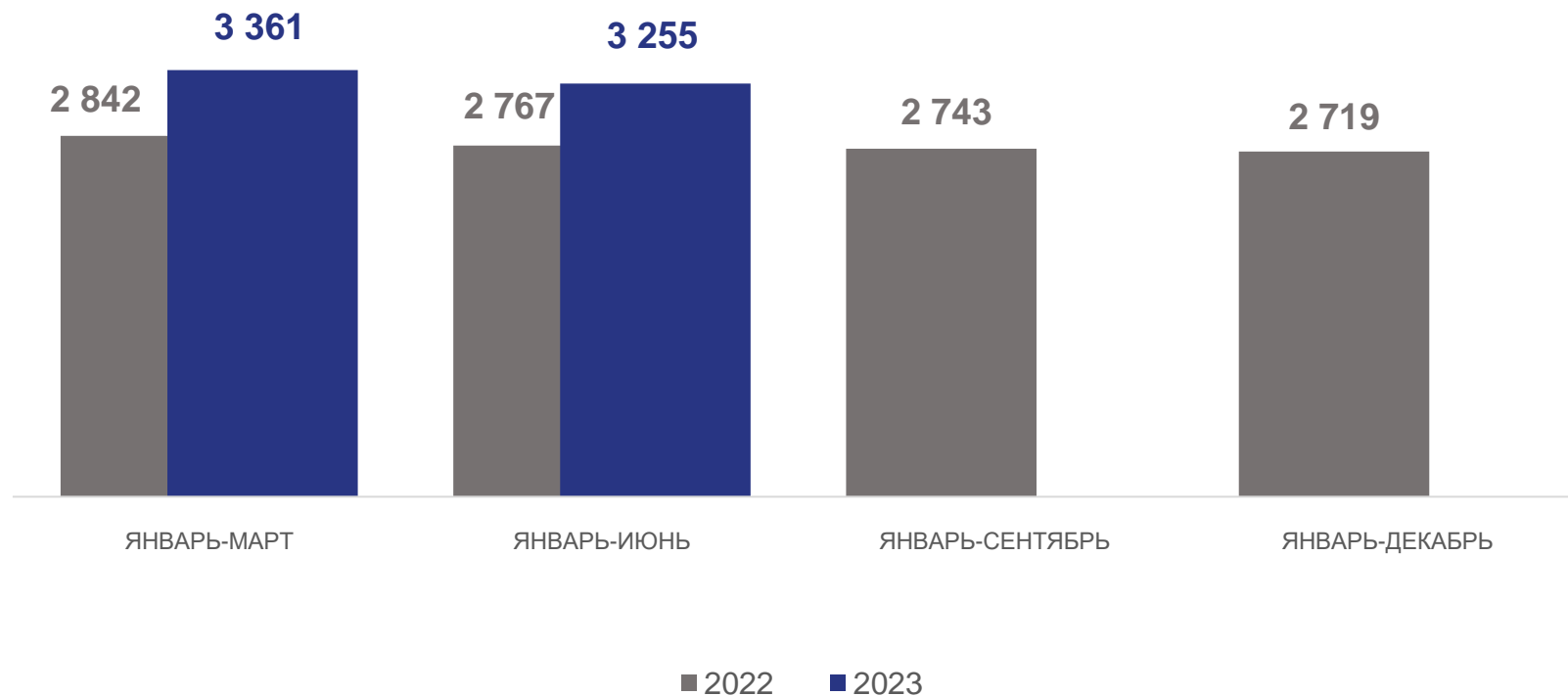
январь-июнь 2023 г.

## Среднемесячный размер

начисленных субсидий на семью

# 3 255

рублей





# СРЕДНЕМЕСЯЧНЫЙ РАЗМЕР

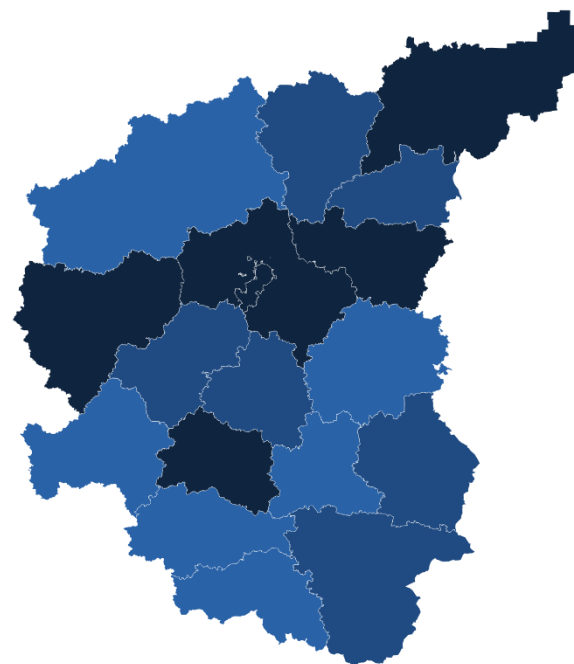
начисленных субсидий на семью в январе-июне 2023 г., рублей

Регионы ЦФО  
с наибольшими и наименьшими значениями



**4** субъекта ЦФО  
значение показателя  
**больше**, чем по России

**14** субъектов ЦФО  
значение показателя  
**меньше**, чем по России





# СРЕДНЕМЕСЯЧНЫЙ РАЗМЕР

начисленных субсидий на семью

январь-июнь 2023 г.

В % к соответствующему периоду прошлого года

**Среднемесячный  
размер**

начисленных субсидий на семью

**3 255**

рублей

**изменение**

к январю-июню 2022 г.

**+17,6%**

